
















CITTA' DI CUSTONACI

PROVINCIA REGIONALE DI TRAPANI

ELEZIONE DEI MEMBRI DEL PARLAMENTO EUROPEO SPETTANTI ALL'ITALIA DEL 26 MAGGIO 2019

SEZ.	ELETTORI			VOTANTI			% VOTANTI PER SEZIONE	SCHEDE		LISTE EUROPEE		1	2	3	4	5	6	7	8	9	10	11	12	13	14	15	CONTROLLO VOTANTI	
	M.	F.	TOT	M.	F.	TOT		BIANCHE	NULLE	TOTALE VOTI VALIDI LISTE EUROPEE	SCHEDE CON VOTI CONTESTATI E NON ASSEGNATI														351	1		
1	499	536	1035	185	166	351	33,91%	5	8	338	0	58	44	1	0	43	77	1	103	3	2	0	0	1	4	1	351	1
2	438	441	879	171	136	307	34,93%	3	18	286	0	54	27	2	0	40	61	1	92	7	0	0	0	0	1	1	307	2
3	330	335	665	109	103	212	31,88%	2	4	206	0	39	16	0	0	30	53	0	62	1	1	1	1	0	2	0	212	3
4	364	391	755	141	123	264	34,97%	2	12	250	0	37	38	0	0	28	46	0	89	7	1	0	0	2	1	1	264	4
5	344	339	683	120	87	207	30,31%	3	7	197	0	26	17	3	0	34	34	0	75	7	0	0	0	1	0	0	207	5
6	306	306	612	85	73	158	25,82%	4	4	150	0	8	34	0	0	18	23	0	57	2	2	0	5	1	0	0	158	6
TOTALE	2281	2348	4629	811	688	1499	32,38%	19	53	1427	0	222	176	6	0	193	294	2	478	27	6	1	6	5	8	3	1499	
								1,27%	3,54%	95,20%	0,00%	15,56%	12,33%	0,42%	0,00%	12,88%	19,61%	0,13%	33,50%	1,89%	0,42%	0,07%	0,42%	0,35%	0,56%	0,21%		